
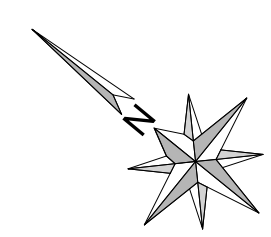
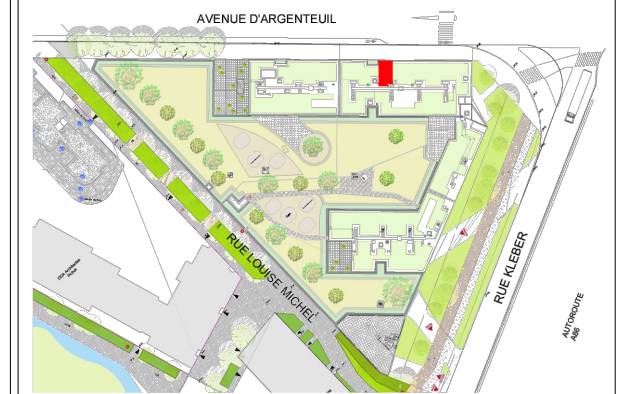


C511



Des modifications sont susceptibles d'être apportées à ce plan en fonction des impératifs administratifs, des contraintes techniques de conception et des tolérances d'exécution.

Bâtiment C
NIVEAU R+5



T1-N°C511

Surfaces Habitables

Entrée/Kitchenette/Séjour	19.10 m ²
dont Kitchenette	3.00 m ²
Salle d'eau	4.40 m ²
TOTAL SURFACE HABITABLE	23.50 m²

LEGENDE

..... MOBILIER EN HAUTEUR

