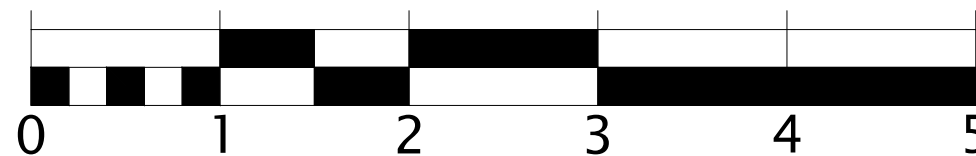
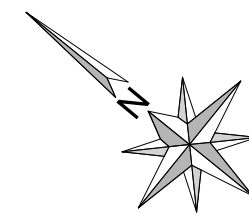
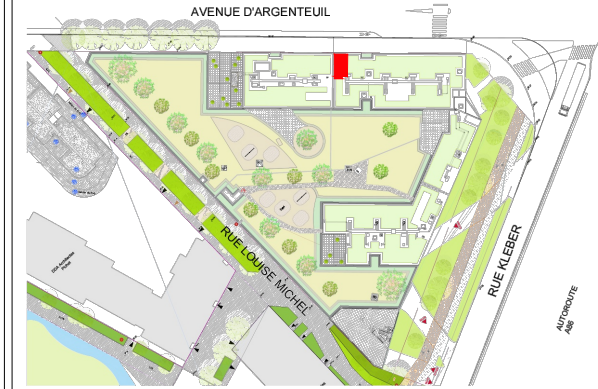


C509



Des modifications sont susceptibles d'être apportées à ce plan en fonction des impératifs administratifs, des contraintes techniques de conception et des tolérances d'exécution.

Bâtiment C  
NIVEAU R+5



T1-N°C509

Surfaces Habitables

Entrée/Kitchenette/Séjour	19.10 m <sup>2</sup>
dont Kitchenette	3.00 m <sup>2</sup>
Salle d'eau	4.40 m <sup>2</sup>
<b>TOTAL SURFACE HABITABLE</b>	<b>23.50 m<sup>2</sup></b>

LEGENDE

..... MOBILIER EN HAUTEUR

