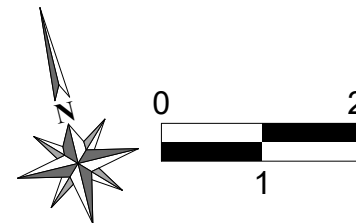
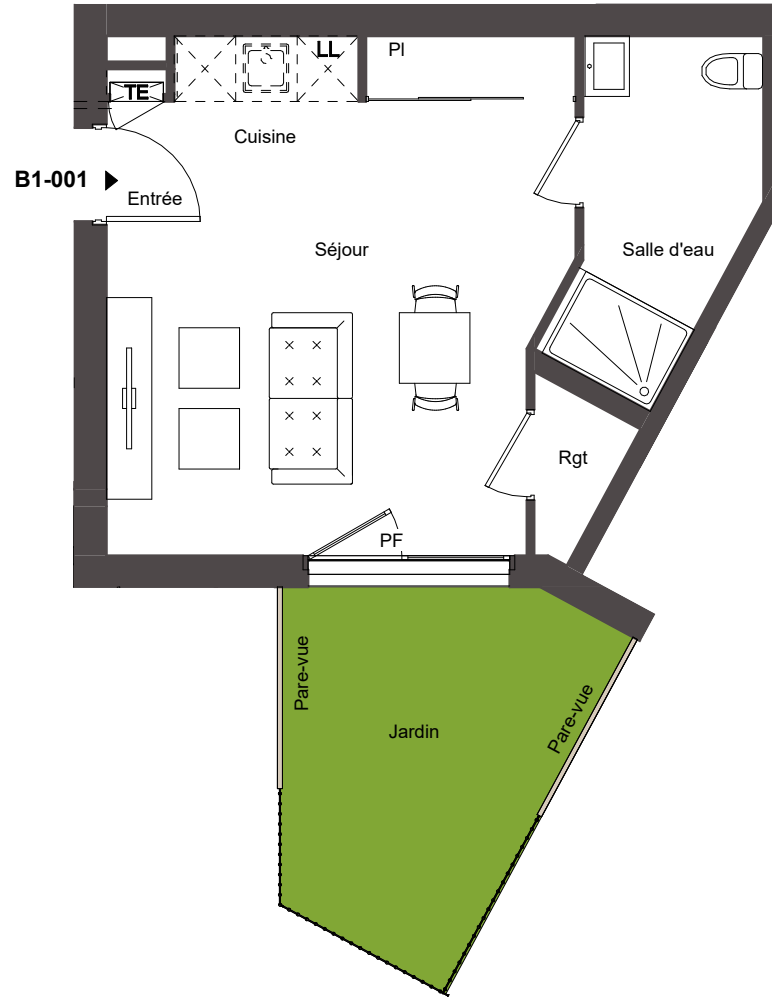
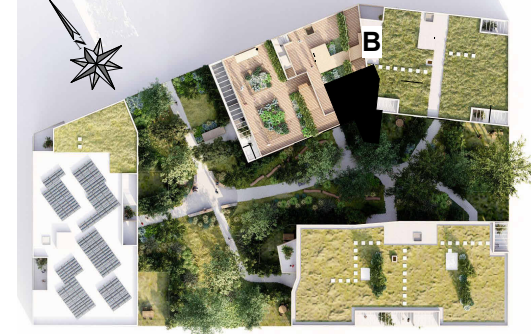


# Les Terrasses du Fort



Des modifications sont susceptibles d'être apportées à ce plan en fonction des impératifs administratifs, des contraintes techniques de conception et des tolérances d'exécution.

## Bâtiment B Niveau RDC



### 1 pièce - N° B1-001

#### Surfaces Habitables

Entrée+Séjour+Cuisine	22,60 m <sup>2</sup>
Salle d'eau+WC	5,70 m <sup>2</sup>
Rangement	1,20 m <sup>2</sup>
<b>Total habitable :</b>	<b>29,50 m<sup>2</sup></b>
Jardin	10,00 m <sup>2</sup>



 **PICHET**